

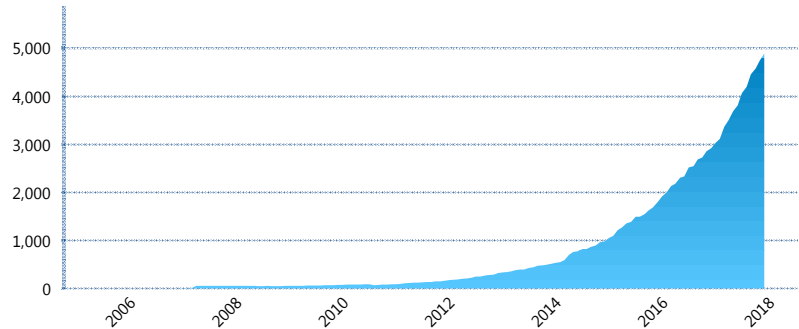
I. INFORMACIÓN FINANCIERA

I) Detalles del Fondo

Detalles del Fondo	
Razón Social	Fondo Profuturo LP, S.A de C.V, Siefore
Inicio de Operaciones	01/06/2005
Tipo de Fondo	Complementaria
Clave Bolsa	PROF-LP
Activos Administrados *	4,891
ISIN	MX54PR3X0026
Comisión Anual	1.25%
Administrador	Profuturo Afore, S.A. de C.V.
Director General	Lic. Arturo García Rodríguez
Presidente del Consejo	Alberto Baillères González

Activos Administrados *

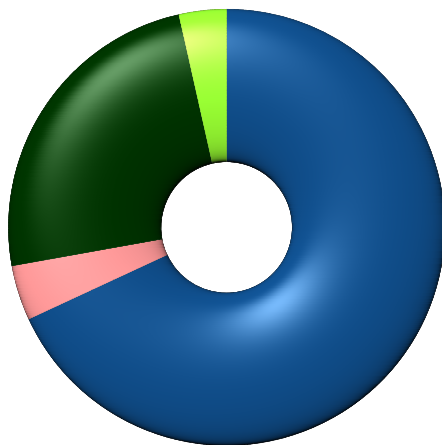
\$4,891



*Cifras en millones de pesos

Contiene el efecto de fusiones, cortes transversales y transferencias por edad. Para mayor información consultar: <http://www.consar.gob.mx/gobmx/Aplicativo/Factsheets/EC/ECSAR.pdf>

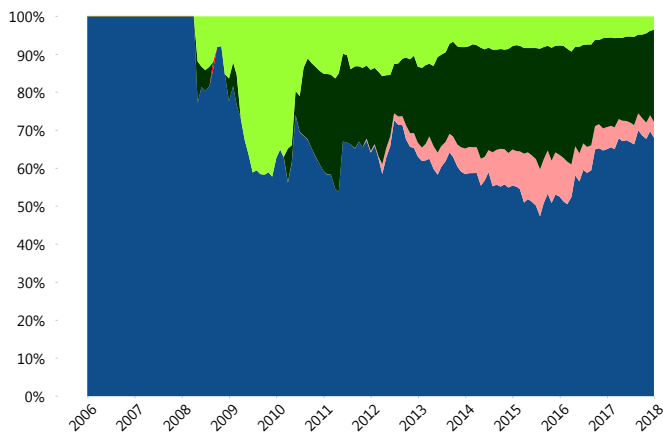
II) Inversiones



Deuda	68.10%
Deuda Gubernamental	4.07%
Deuda Nacional	4.07%
Renta Variable Internacional	24.31%
Renta Variable Nacional	3.52%

Tipo de Instrumento		Profuturo (SAC)	Sistema Adicional...
Renta Variable Nacional	Renta Variable Nacional	3.52%	3.81%
	Total	3.52%	3.81%
Renta Variable Internacional	Renta Variable Internacional	24.31%	15.99%
	Total	24.31%	15.99%
Mercancías	Mercancías	0.00%	0.52%
	Total	0.00%	0.52%
FIBRAS	FIBRAS	0.00%	1.28%
	Total	0.00%	1.28%
Estructurado	Estructurados	0.00%	0.05%
	Total	0.00%	0.05%
Deuda Nacional	Alimentos	0.05%	0.25%
	Automotriz	0.00%	0.08%
	Banca de Desarrollo	1.41%	1.34%
	Bancario	0.47%	0.91%
	Bebidas	0.02%	0.14%
	Cemento	0.00%	0.01%
	Centros Comerciales	0.00%	0.00%
	Consumo	0.01%	0.15%
	Empresas Productivas del Estado	0.87%	2.43%
	Estados	0.16%	1.17%
	Europesos	0.00%	0.85%
	Grupos Industriales	0.04%	0.05%
	Infraestructura	0.20%	1.44%
	Otros	0.50%	0.40%
	Papel	0.03%	0.01%
	Serv. Financieros	0.00%	0.10%
	Telecom	0.25%	0.24%
	Transporte	0.00%	0.01%
	Vivienda	0.08%	1.34%
	Total	4.07%	10.90%
Deuda Internacional	Deuda Internacional	0.00%	0.01%
	Total	0.00%	0.01%
Deuda Gubernamental	BONDESD	6.63%	9.55%
	BONOS	2.01%	19.21%
	BPA182	0.00%	0.34%
	BPAS	0.00%	0.17%
	BPAT	0.00%	0.89%
	CBIC	0.00%	0.10%
	CETES	34.62%	12.66%
	REPORTO	0.00%	3.53%
	UDIBONO	24.83%	20.91%
	UMS	0.00%	0.09%
Total	68.10%	67.45%	
Total	100.00%	100.00%	

Evolución de Inversiones



Deuda Gubernamental	Renta Variable Nacional
Deuda Internacional	
Deuda Nacional	
Renta Variable Internacional	

**Considera las inversiones de todo el grupo de SIEFORES Adicionales
Cifras al cierre de diciembre de 2017

III) Desempeño

Rendimiento Bolsa

Tipo	Profuturo (SAC)	Sistema Adicionales
1 año	9.23%	8.80%
2 años	8.14%	6.06%
3 años	6.35%	4.78%
5 años	6.84%	4.88%

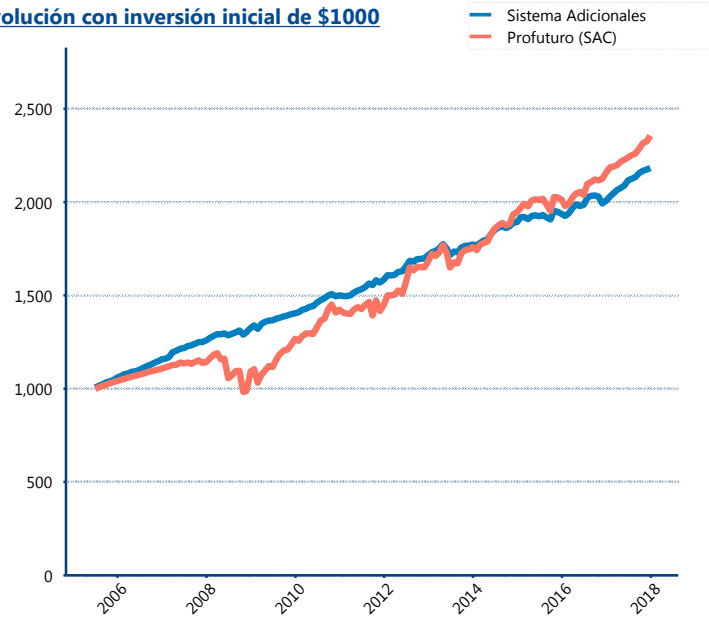
Indicador de Rendimiento Neto

N/A

N/A

N/A

Evolución con inversión inicial de \$1000



Construido con el precio de la Siefore registrado en la Bolsa Mexicana de Valores

IV) Medidas de sensibilidad y riesgos

Evolución del Plazo Promedio Ponderado

